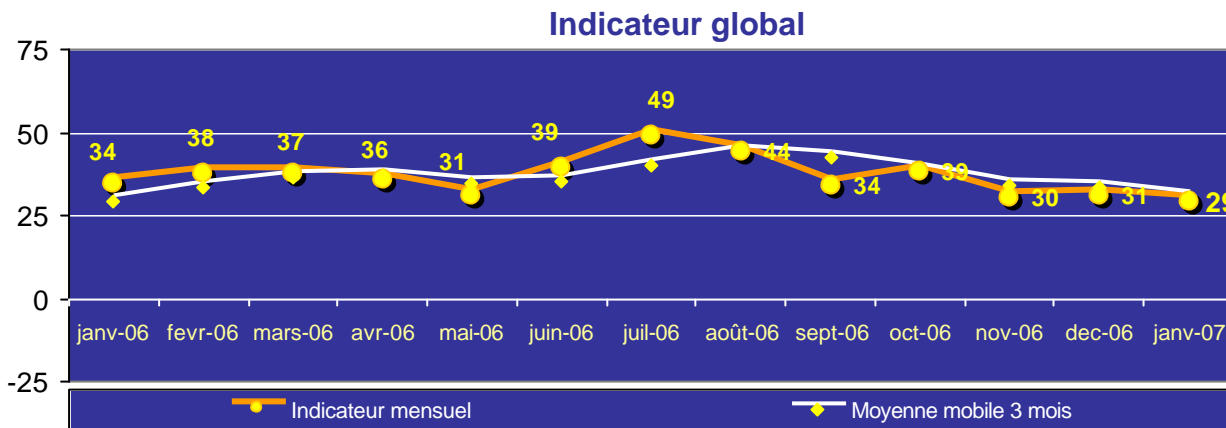


LE BAROMÈTRE BPLG – AFP DE VITALITÉ DES PME - PMI Janvier 2007

Le 06 février 2007

L'indicateur de vitalité des PME-PMI



*Indicateur le plus bas : 0 en 1993
Indicateur le plus haut : 100 en 2000*

Relative stabilité et attentisme

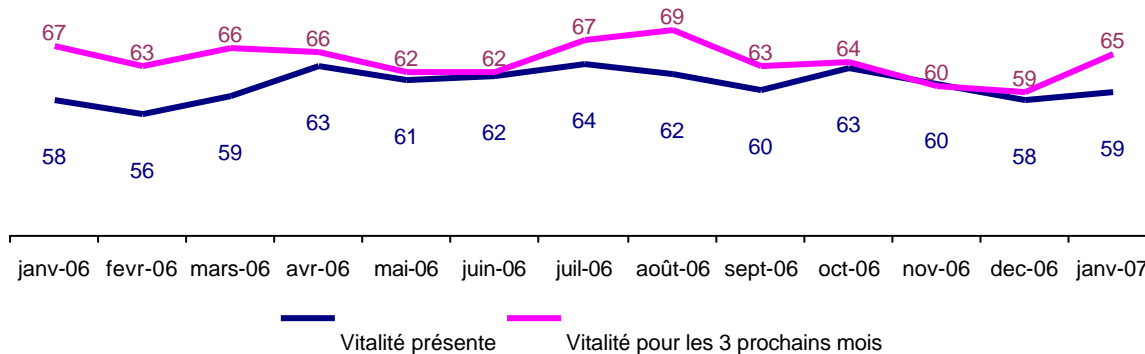
Pour le troisième mois consécutif, l'indicateur global demeure stable.

Le niveau de l'indicateur de rentabilité s'est maintenu en janvier, confirmant la tendance légèrement haussière de décembre. Le volume d'activité est resté stable et les prévisions à court terme bien orientées. Les PME de 10 à 19 salariés tirent leur épingle du jeu. Celles du Commerce se distinguent favorablement alors que celles de l'Industrie sont en retrait. Sur le plan régional, l'Île de France, le Nord et le Nord Est enregistrent de moindres résultats.

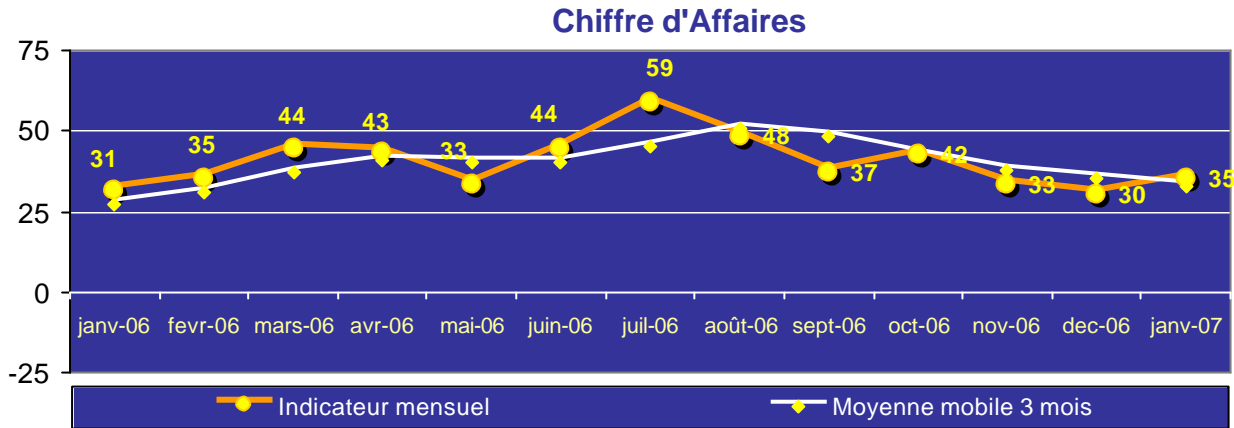
En matière d'investissement, l'indicateur a chuté, atteignant un niveau de bas de cycle. Cette baisse est principalement due à des prévisions pessimistes : 23 % des patrons interrogés envisageant de baisser leurs investissements contre 14 % les augmenter.

Les perspectives à trois mois sont mitigées : dans l'ensemble elles se révèlent positives pour l'activité et la rentabilité, alors qu'elles sont orientées à la baisse pour l'emploi et l'investissement, signe probable de prudence en période pré-électorale.

Note de Vitalité (% de PME qui attribuent une note comprise entre 7 et 10 à la vitalité de leur entreprise.)



Indicateur de Chiffre d'Affaires



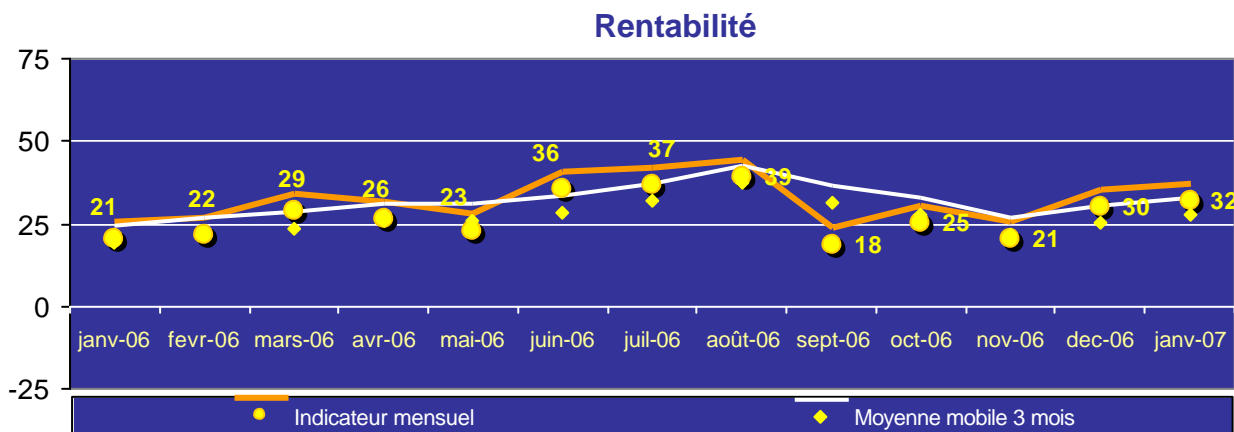
Indicateur le plus bas : 0 en 1993
Indicateur le plus haut : 100 en 2000

Des hausses d'activité plus fréquentes à 3 mois

En janvier, l'évolution de l'activité s'est révélée plutôt stable, ce sont donc les prévisions à court terme qui ont impacté positivement l'indicateur. Les PME de 10 à 19 salariés ont enregistré de meilleurs résultats, en particulier celles du Commerce. Sur le plan régional le Centre Est, le Sud Est et le Grand Ouest montrent les meilleures performances. Les PME de l'Industrie sont en retrait ; à l'opposé, celles du BTP et du Transport sont bien orientées.

Les perspectives à trois mois sont globalement positives en particulier dans le secteur du Commerce et dans les régions du Nord et du Nord Est où les patrons sont d'ailleurs les plus positifs sur le court terme.

Indicateur de Rentabilité



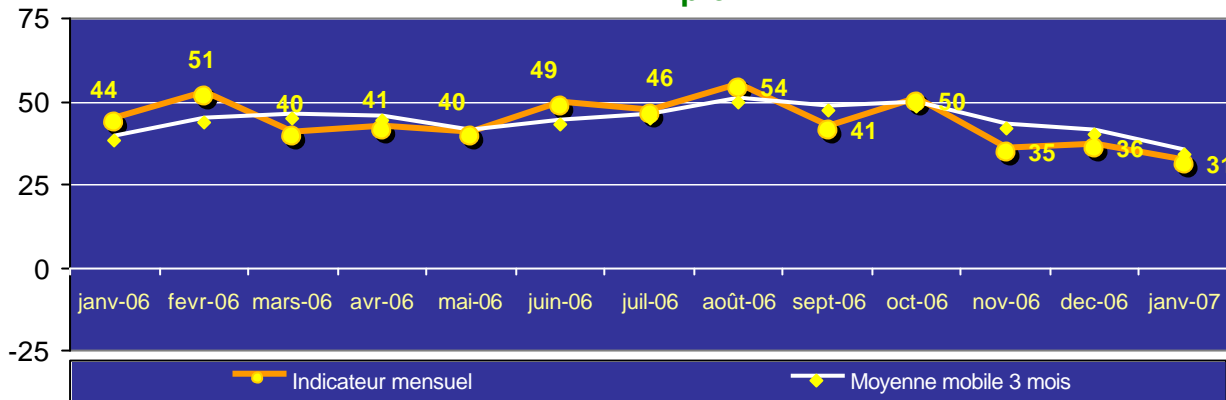
Indicateur le plus bas : 0 en 1993
Indicateur le plus haut : 100 en 2000

Légère progression

L'évolution de l'indicateur de rentabilité est en ligne avec celui de l'activité. C'est la stabilité qui prime en janvier avec des prévisions à court terme légèrement orientées à la hausse, notamment, pour les PME de 10 à 19 salariés, pour celles du Commerce et des Services. A l'opposé, les PME de l'Industrie ont connu un mois de janvier difficile. Dans les régions, les patrons du Nord et du Nord Est sont plus nombreux à envisager une amélioration de leur rentabilité. La bonne tenue de l'activité des PME du Centre Est et Sud Est s'est apparemment faite au détriment de la rentabilité.

Indicateur d'Emploi

Emploi



Indicateur le plus bas : 0 en 1993
Indicateur le plus haut : 100 en 2000

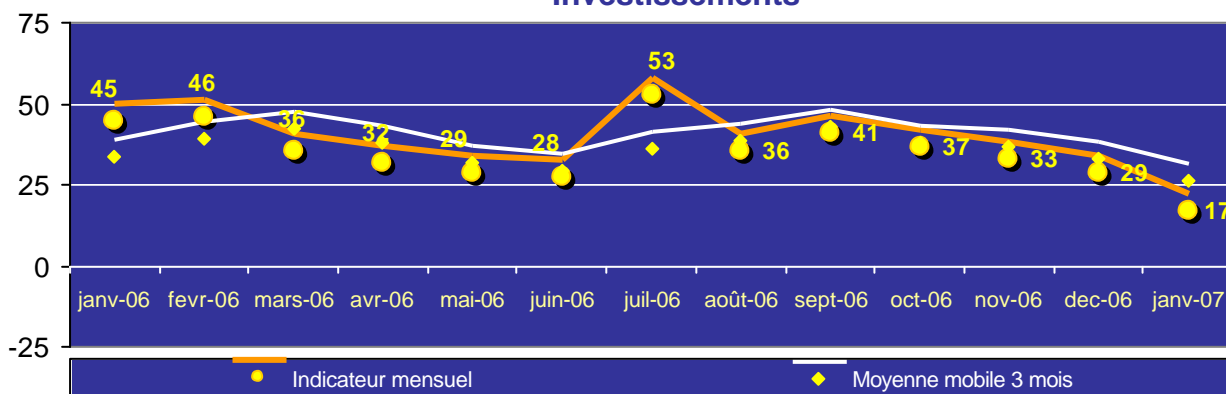
Globalement orienté à la baisse

Les patrons de PME ont été dans l'ensemble moins nombreux à recruter en janvier, en particulier ceux du BTP et du Transport, ainsi que ceux établis en Ile de France : l'indicateur perd 5 points. Globalement, ils sont 16 % à avoir baissé leurs effectifs contre 10 % à l'avoir augmenté.

Les perspectives à trois mois sont annoncées en baisse par les dirigeants de l'Industrie et ceux situés en Ile de France. La stabilité reste donc majoritairement à l'ordre du jour, soit pour 78 % des patrons interrogés. Seuls les chefs d'entreprises des régions Nord et Nord Est se déclarent un peu plus enclins à recruter, 16 % contre 9 %.

Indicateur d'Investissement

Investissements



Indicateur le plus bas : 0 en 1993
Indicateur le plus haut : 100 en 2000

Poursuite de la baisse des investissements

L'indicateur d'investissement chute de 12 points, il s'est établi à 17, niveau qui n'avait pas été atteint depuis octobre 2005. Seules 14 % des patrons interrogés disent avoir accru leurs investissements en janvier. Ce sont plus particulièrement les PME des Services qui tirent l'indicateur vers le bas, ainsi que celles situées dans le Grand Ouest de la France. La moyenne mobile à trois mois fait cependant apparaître un rythme cyclique.

Les perspectives à court terme sont majoritairement orientées à la baisse, ne laissant pas présager d'amélioration significative.

La part de patrons estimant que la situation pour investir est peu ou pas favorable est identique à celle de décembre (61 %)